


# Belettering op ruwe stenen of zerken

Veel ruwe stenen zijn te ruw om er een tekst in te kunnen zandstralen. Als de letterplaat gebrand is (wel vlak, maar niet glad), dan kan hierop nog wel een tekst gezandstraald worden. Na het zandstralen worden de letters stuk voor stuk bijgewerkt. Zodra de steen echter nog ruwer is qua oppervlak, dan kan de tekst niet meer gezandstraald worden. Toch heeft men dan nog keuze uit verschillende soorten belettering. Op liggende zerken wordt ook vaak voor een andere lettersoort gekozen dan de gezandstraalde letters. De reden hiervoor is dat de verf relatief snel uit de letters gaat aangezien in een liggende steen in de letters water en blaadjes blijven liggen die de verf aantasten. Hieronder ziet u een aantal alternatieven. Deze belettering kan uiteraard ook op alle andere monumenten aangebracht worden.

## Brons

Eén van de mogelijkheden is een bronzen tekstplaatje. Een bronzen plaatje is in elk gewenst formaat te verkrijgen. De tekst wordt in een zelf uit te zoeken lettertype op het plaatje gemaakt. Er kan ook een afbeelding bijgeplaatst worden. Ook kan dit plaatje gepatineerd worden, zodat de kleur ervan anders wordt. Andere mogelijkheden zijn losse bronzen letters of aan elkaar gegoten bronzen letters in een uit te zoeken lettertype. Het is echter ook mogelijk de naam of handtekening in een eigen handschrift van brons te laten gieten. Aan de achterzijde van het brons worden pennetjes bevestigd welke door middel van boorgaatjes in de steen met twee componenten lijm bevestigd worden.



Gepatineerd bronzen plaatje met afbeelding



Bronzen plaatje



Gepatineerd bronzen plaatje



Aan elkaar gegoten bronzen letters



Losse bronzen letters



Naam genoten in eigen handschrift



Zwart



Aluminium middel



Blauw



Felgroen



Wachsguss



Rood



Bruin

## Aluminium

Een opschrift kan ook van losse aluminium letters en aan elkaar gegoten aluminium letters gemaakt worden. Een andere mogelijkheid is een tekstplaatje van aluminium.



Losse aluminium letters



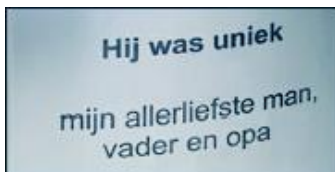
Aan elkaar gegoten aluminium letters



Aluminium plaatje

## RVS

Van RVS kan een tekstplaatje gemaakt worden waar de tekst in gegraveerd wordt, maar de letters kunnen er ook uitgehaald worden zodat men door de letters heen de steen kan zien. Van RVS zijn ook losse letters verkrijgbaar. De letters kunnen echter ook aan elkaar gemaakt worden.



Tekst gegraveerd in RVS plaatje




RVS plaatje met uitgespaarde letters



Aan elkaar gemonteerde letters van RVS

## Glas


Op een glasplaatje kan een tekst gezandstraald worden. Ook kan hierop een figuratie of gravure aangebracht worden.



Glasplaat uit natuursteen



Glasplaat gemonteerd d.m.v. RVS afstandhouders op natuursteen



Glasplaat gemonteerd d.m.v. RVS afstandhouders op twee zuiltjes



## Verheven letters

Verheven letters worden meestal met de hand gehakt. De letters blijven staan en de steen rondom de letters wordt weggehaald. Als de steen zelf gepolijst is, dan blijven de letters gepolijst en wordt de ruimte rondom de letters lager, ruwer en lichter waardoor een mooi contrast ontstaat. De letters kunnen desgewenst nog geverfd worden.